

2 결산규모

2-1. 세입결산(기금포함)

1년 동안 우리 진안군에 들어오는 모든 수입을 세입이라 합니다. 2022년도 우리 진안군의 세입측면에서 본 결산규모와 내용은 다음과 같습니다.

(단위 : 백만원)

세입 총계	일반회계	공기업 특별회계	기타 특별회계	기금
782,818	632,951	0	57,982	91,885

▶ 결산 총계기준

❖ 연도별 세입규모 현황

(단위 : 백만원)

2018	2019	2020	2021	2022
523,572	604,233	629,508	616,079	782,818

▶ 결산 총계기준

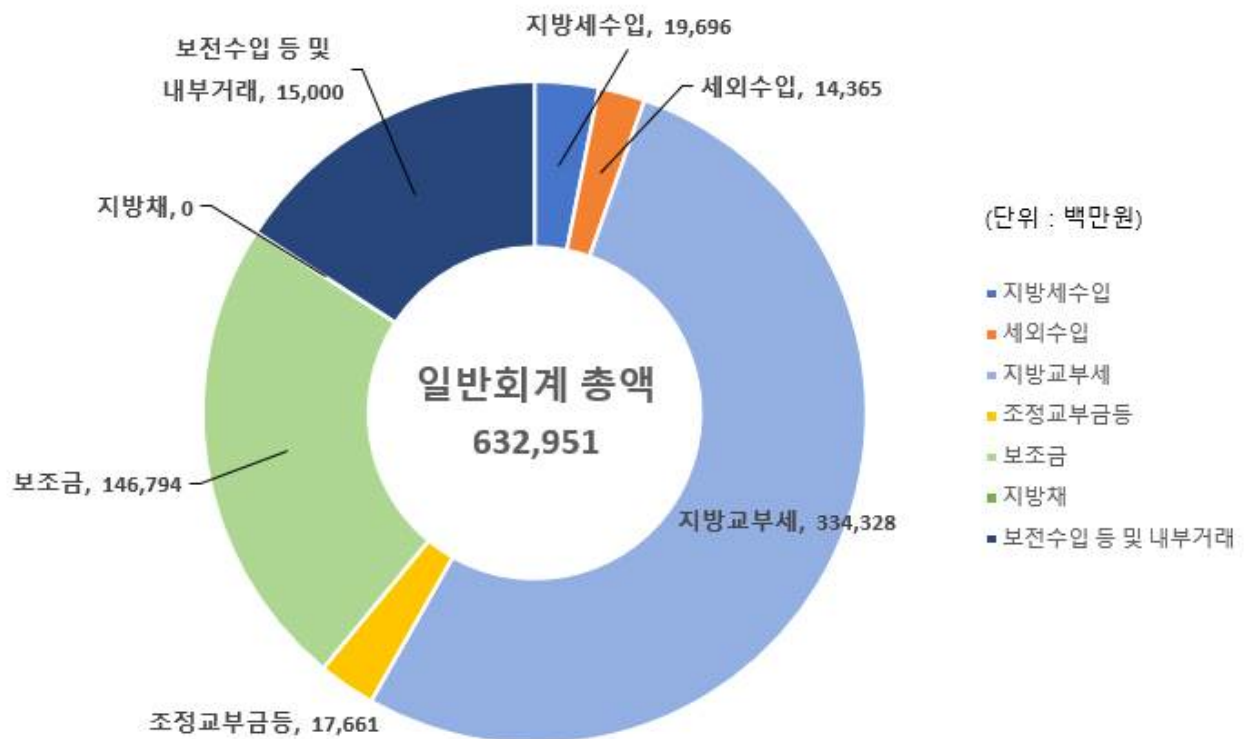
❖ 세입재원별·연도별 현황(일반회계 기준)

(단위 : 백만원, %)

연 도 세입재원별	2018		2019		2020		2021		2022	
	금액	비중	금액	비중	금액	비중	금액	비중	금액	비중
합 계	428,070	100	487,889	100	515,371	100	532,090	100	632,951	100
지 방 세	8,564	2.00	9,538	1.96	16,299	3.16	17,422	3.27	19,696	3.11
세외수입	13,700	3.20	15,042	3.08	20,075	3.90	13,392	2.52	14,365	2.27
지방교부세	205,173	47.93	234,538	48.07	203,903	39.56	231,272	43.46	334,328	52.82
조정교부금·재정보전금	10,289	2.40	12,766	2.62	13,126	2.55	13,916	2.62	17,661	2.79
보 조 금	105,722	24.70	123,032	25.22	143,134	27.77	157,608	29.62	146,794	23.19
지 방 채	0	0	0	0	0	0	0	0	0	0
보전수입 등 및 내부거래	84,622	19.77	92,973	19.06	118,836	23.06	98,480	18.51	100,107	15.82

▶ 세입결산 일반회계 기준

세입재원별 현황(2022년, 일반회계)



❖ 연도별 주민 1인당 지방세 부담액 현황(일반회계 기준)

(단위 : 천원, 명)

구 분	2018	2019	2020	2021	2022
지방세 결산액	8,564,089	9,538,448	16,299,083	17,421,613	19,695,769
인구수(명)	25,963	25,697	25,394	24,987	24,550
주민1인당 지방세부담액	330	371	642	697	802

2-2. 세출결산(기금포함)

☐ 1년 동안 우리 진안군에서 주민복지, 문화관광 진흥, 지역개발 등을 위해 지출한 세출측면에서 본 결산규모 내역입니다.

(단위 : 백만원)

세출 총계	일반회계	공기업 특별회계	기타 특별회계	기금
642,698	512,585	0	38,299	91,813

▶ 결산 총계기준

❖ 연도별 세출결산규모 현황

(단위 : 백만원)

2018	2019	2020	2021	2022
406,163	461,771	512,263	501,841	642,698

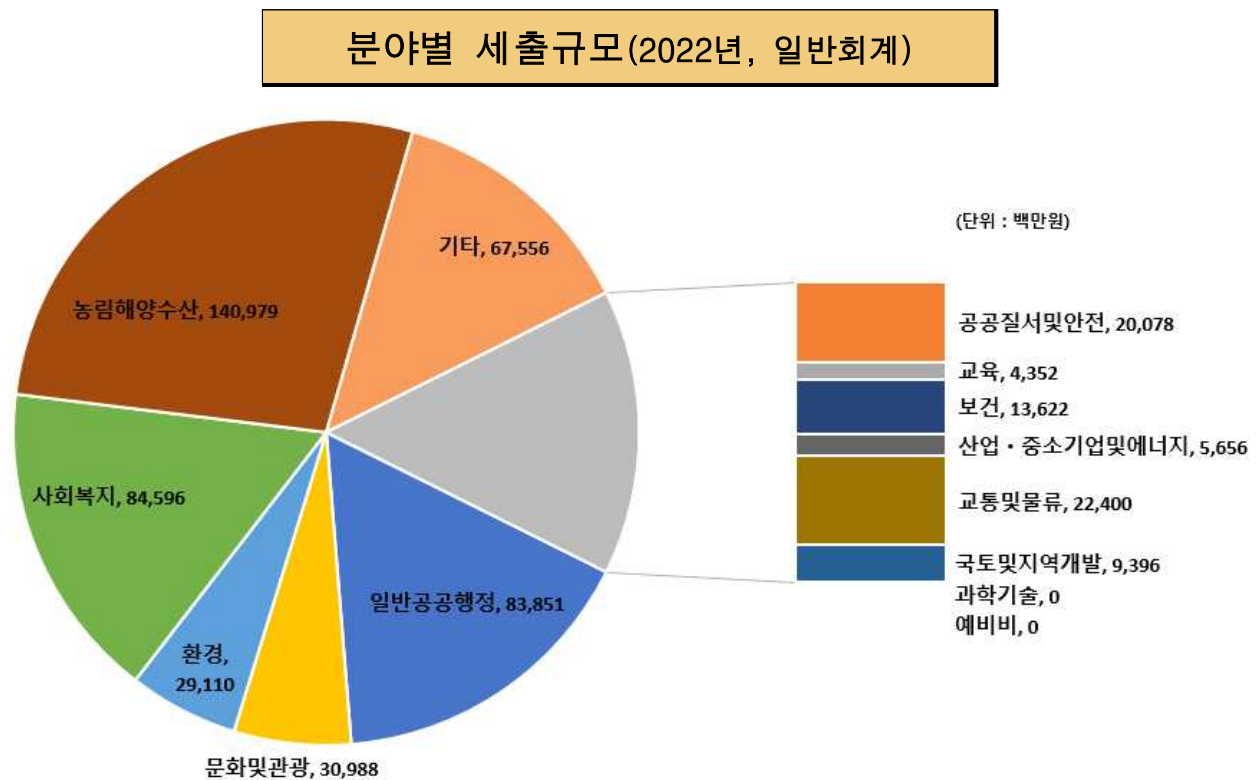
▶ 결산 총계기준

❖ 세출규모 분야별·연도별 현황(일반회계 기준)

(단위 : 백만원, %)

분야별	연도	2018		2019		2020		2021		2022	
		금액	비중	금액	비중	금액	비중	금액	비중	금액	비중
합	계	335,670	100	370,669	100	417,608	100	433,826	100	512,585	100
일반공공행정		14,878	4.43	16,274	4.39	31,943	7.65	20,873	4.81	83,851	16.36
공공질서·안전		19,015	5.66	25,644	6.92	44,683	10.70	42,726	9.85	20,078	3.92
교육		3,630	1.08	4,758	1.28	2,994	0.72	3,596	0.83	4,352	0.85
문화 및 관광		17,079	5.09	21,204	5.72	25,077	6.00	24,794	5.72	30,988	6.05
환경 보호		17,479	5.21	20,874	5.63	27,700	6.63	25,742	5.93	29,110	5.68
사회 복지		58,614	17.46	65,301	17.62	70,446	16.87	77,612	17.89	84,596	16.50
보건		12,608	3.76	14,503	3.91	14,461	3.46	12,666	2.92	13,622	2.66
농림해양수산		109,262	32.55	108,604	29.30	110,373	26.43	130,166	30.00	140,979	27.50
산업·중소기업		4,411	1.31	3,247	0.88	3,617	0.87	3,723	0.86	5,656	1.10
수송 및 교통		12,526	3.73	15,723	4.24	15,229	3.65	15,916	3.67	22,400	4.37
국토·지역개발		8,018	2.39	14,832	4.00	9,054	2.17	11,461	2.64	9,396	1.83
과학기술		0	0	0	0	0	0	0	0	0	0
예비비		0	0	0	0	0	0	0	0	0	0
기타		58,149	17.32	59,706	16.11	62,032	14.85	64,550	14.88	67,556	13.18

▶ 세출결산 일반회계 기준

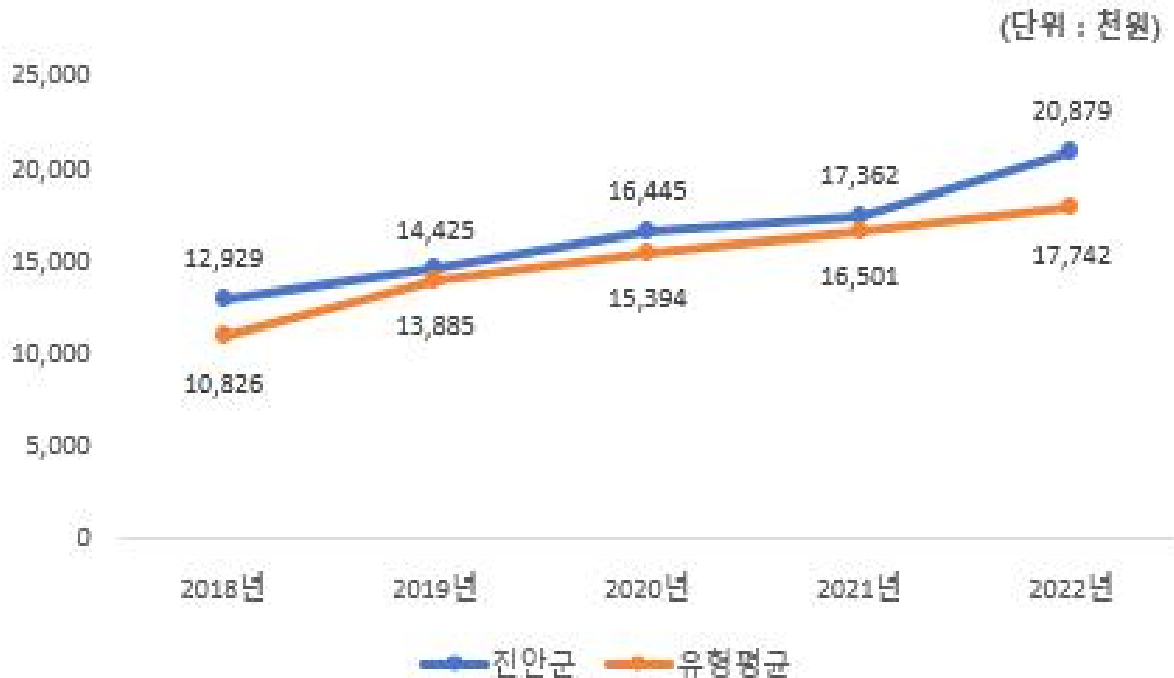


❖ 주민 1인당 세출결산액 연도별현황(일반회계 기준)

(단위 : 천원, 명)

구 분	2018	2019	2020	2021	2022
세출결산액	335,669,608	370,669,333	417,607,803	433,826,157	512,585,164
인구수(명)	25,963	25,697	25,394	24,987	24,550
주민 1인당 세출액	12,929	14,425	16,445	17,362	20,879

유형 지방자치단체와 주민 1인당 세출규모 비교(일반회계)



2-3. 기금운영현황

- 기금이란 예산의 탄력적 사용을 위해 예산과 별도로 조성한 재원으로, 다음은 우리 진안군에서 설립·운영하고 있는 기금별 재원의 변화를 요약한 표입니다.

(단위 : 백만원)

구분 종류별	'21년도 현재액 (A)	증 감 액			'22년도 현재액 (A+B)	일몰 기간
		계 (B=C-D)	조성액 (C)	사용액 (D)		
합 계	27,655	63,484	64,230	747	91,138	
통합재정안정화기금	15,071	63,375	63,375	0	78,445	법정재량
자활기금	1,613	△54	51	105	1,559	법정의무
식품진흥기금	147	4	4	0	152	법정의무
농산물가격안정기금	10,369	102	104	2	10,471	2015.3.~ 2024.12.
재난관리기금	455	57	697	640	512	법정의무

- ▶ '22년 결산결과 기금결산보고서의 총괄 현황
- ▶ 일몰기간 : 조례 등에 의하여 정한 기금을 운용할 수 있는 기간

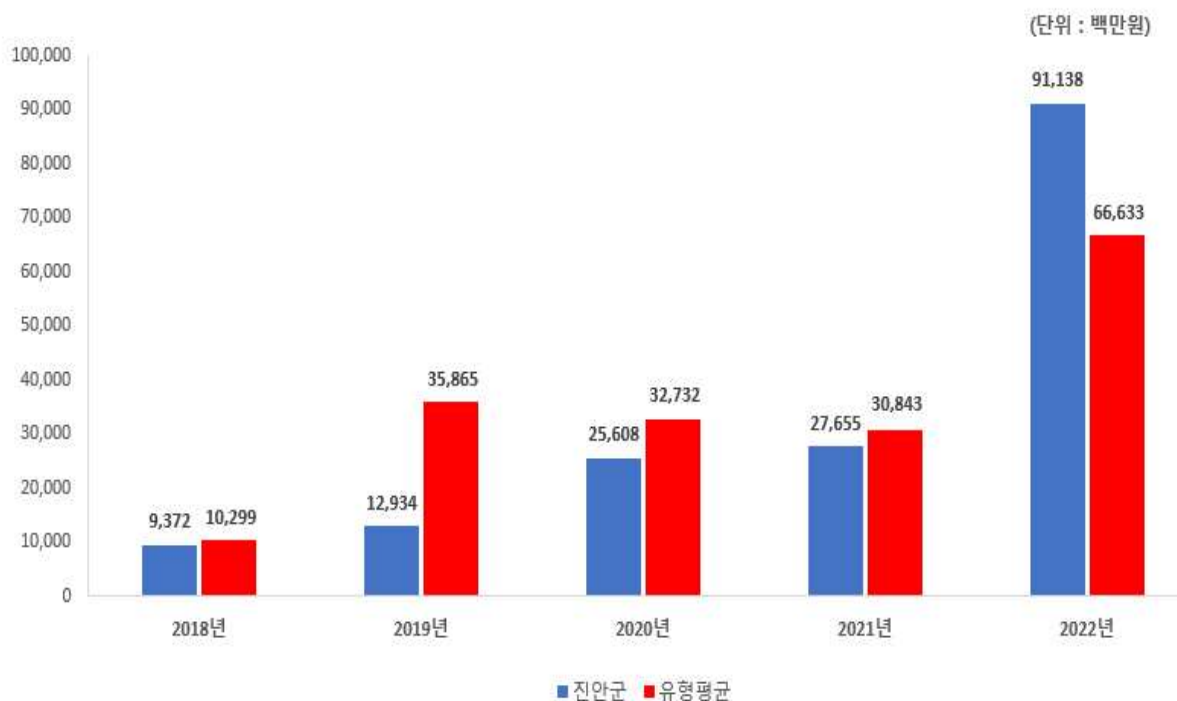
❖ 연도별 기금현황

(단위 : 백만원)

2018	2019	2020	2021	2022
9,372	12,934	25,608	27,655	91,138

- ▶ 연도별 결산결과 기금결산보고서 총괄현황의 기준연도 현재액

유형 지방자치단체와 기금운용 현황 비교



2-4. 지역통합재정통계

- 지방자치단체, 공공기관(지방공사·공단 및 지방자치단체 출자·출연기관) 및 교육재정을 포괄한 지역별 종합적 재정상황을 나타낼 수 있는 결산기준의 지역통합재정통계입니다.

❖ 진안군 지역통합 재정상황

(단위 : 백만원)

구 분	대상회계 /기관 수	세 입 (A)	세 출 (B)	잉여금(A-B)	자산(C)	부채(D)	부채/자산 (D/C,%)
계(=a+b+c-A-B)	3	715,099	564,952	150,146	2,392,970	38,724	1.62 %
자치단체(a)	0	698,774	558,655	140,120	2,381,247	37,256	1.56 %
지방공공기관(b)	3	24,747	14,721	10,026	11,723	1,468	12.52 %
교육재정(c)	0	0	0	0	0	0	0.00 %
내부거래(A+B)	0	8,423	8,423	0	0	0	0.00 %

❖ 진안군 지역통합 재정상황 활용지표

(단위 : 백만원, %)

구분		계 (=a+b+c-A-B)	자치단체 (a)	공공기관 (b)	교육재정 (c)	내부거래A (A)	내부거래B (B)
재정규모 활용지표	■ 인건비결산액/세입결산액	9.47 %	8.58 %	31.56 %	0.00 %	0.00 %	0.00 %
	■ 인건비결산액/자체수입	150.72 %	152.82 %	136.32 %	0.00 %	0.00 %	0.00 %
	■ 행사관련경비/세출결산액	0.71 %	0.72 %	0.08 %	0.00 %	0.00 %	0.00 %
	■ 업무추진비/세출결산액	0.11 %	0.11 %	0.12 %	0.00 %	0.00 %	0.00 %
	세입결산액	715,099	698,774	24,747	0	8,423	0
	세입결산액 중 자체수입	44,943	39,213	5,730	0	0	0
	세출결산액	564,952	558,655	14,721	0	8,423	0
	세출결산액 중 인건비	67,738	59,926	7,811	0	0	0
	세출결산액 중 행사관련경비	4,037	4,026	11	0	0	0
	세출결산액 중 업무추진비	605	587	18	0	0	0
재정상태 활용지표	■ 부채/자산	1.62 %	1.56 %	12.52 %	0.00 %	0.00 %	0.00 %
	■ 부채/환금자산	16.32 %	15.70 %	0.00 %	0.00 %	0.00 %	0.00 %
	■ 차입부채/재정자금	0.00 %	0.00 %	0.00 %	0.00 %	0.00 %	0.00 %
	자산	2,392,970	2,381,247	11,723	0	0	0
	부채	38,724	37,256	1,468	0	0	0
	환금자산 (유동자산-기타유동자산+일반 미수금)+장기금융상품+(장기대여금-학자금 위탁대여금)+기타투자자산)	237,264	237,264	0	0	0	0
	재정자금 (현금 및 현금성 자산+장·단기금융상품)	231,186	231,186	0	0	0	0
	차입부채 (장기차입부채 + 유동성 장기차입부채)	0	0	0	0	0	0

- 지방교육재정부문은 광역 시·도 단위 자료입니다.
- 내부거래A : 자치단체와 공공기관간의 거래입니다.
- 내부거래B : 지방정부(자치단체와 공공기관)와 지방교육재정간의 거래입니다.